

Narkotikamarknadens utveckling

Narkotikapolitik
och förebyggande insatser,
RFMA-konferens, 2021-10-13

Ulf Guttormsson
ulf.guttormsson@can.se



”Narkotikaprisutvecklingen i Sverige 1988–2020”

CAN-rapport #200

www.can.se/publikationer

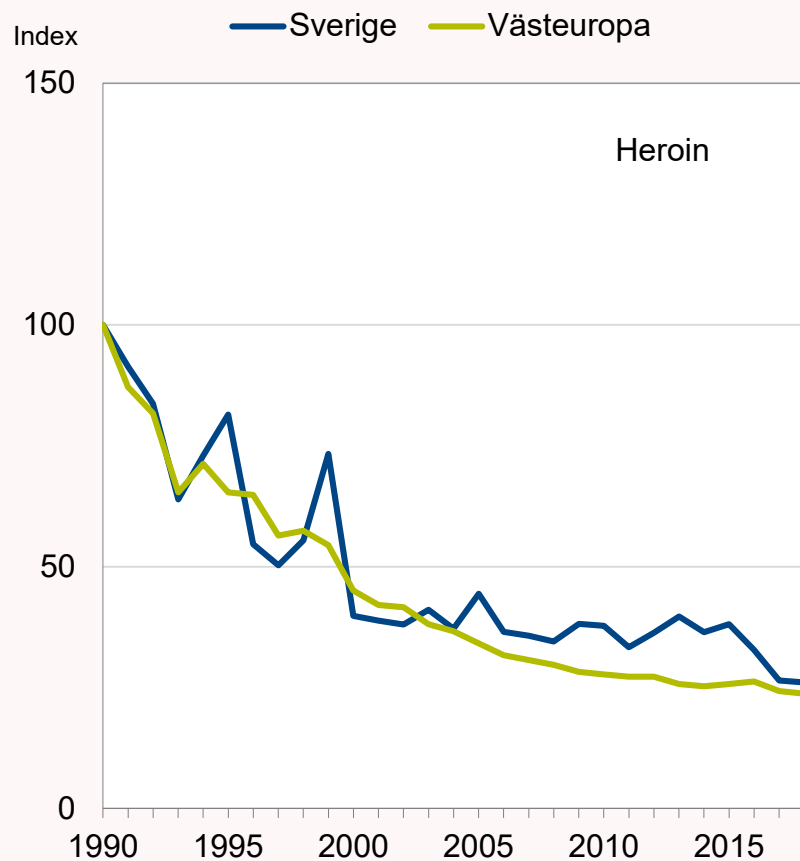


- Kortade distributionskedjor
- Strävan efter geografiska revir
- Flera distributionskanaler

Om CAN:s undersökning

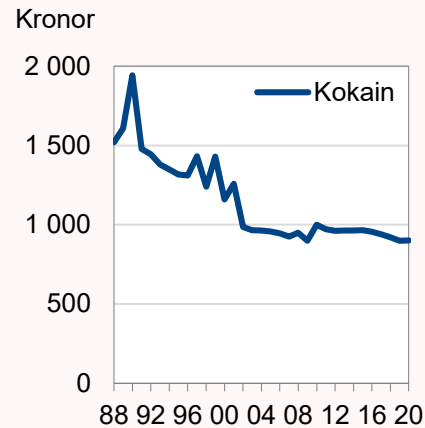
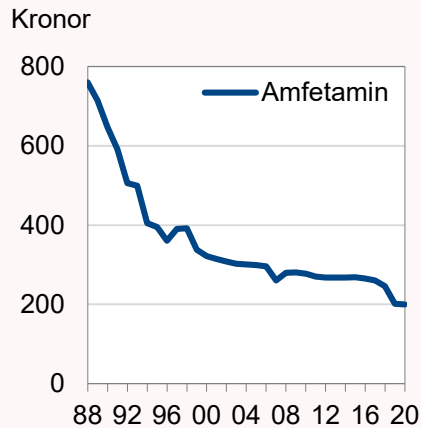
- ”Narkotikaprisutvecklingen i Sverige 1988–2020”
- Webbenkät 2 ggr per år till alla 27 polisområden
- Frågor om gatu- och grossistpriser
- Vad får man veta?
 - Förekomst, prisläge, trender, omsättning
- Inflationsjusterade pristrender (2020 års penningv.)
- Vilka använder informationen?
 - Poliser, åklagare, försvarare, media samt analytiker (FN, EMCDDA, NOA, Tullverket, Brå, m fl)
- Kan man lita på undersökningen?

Realprisjusterad utveckling för heroin- respektive kokainpriser i Sverige samt Västeuropa (UNODC). 1990–2018. Index 1990=100.

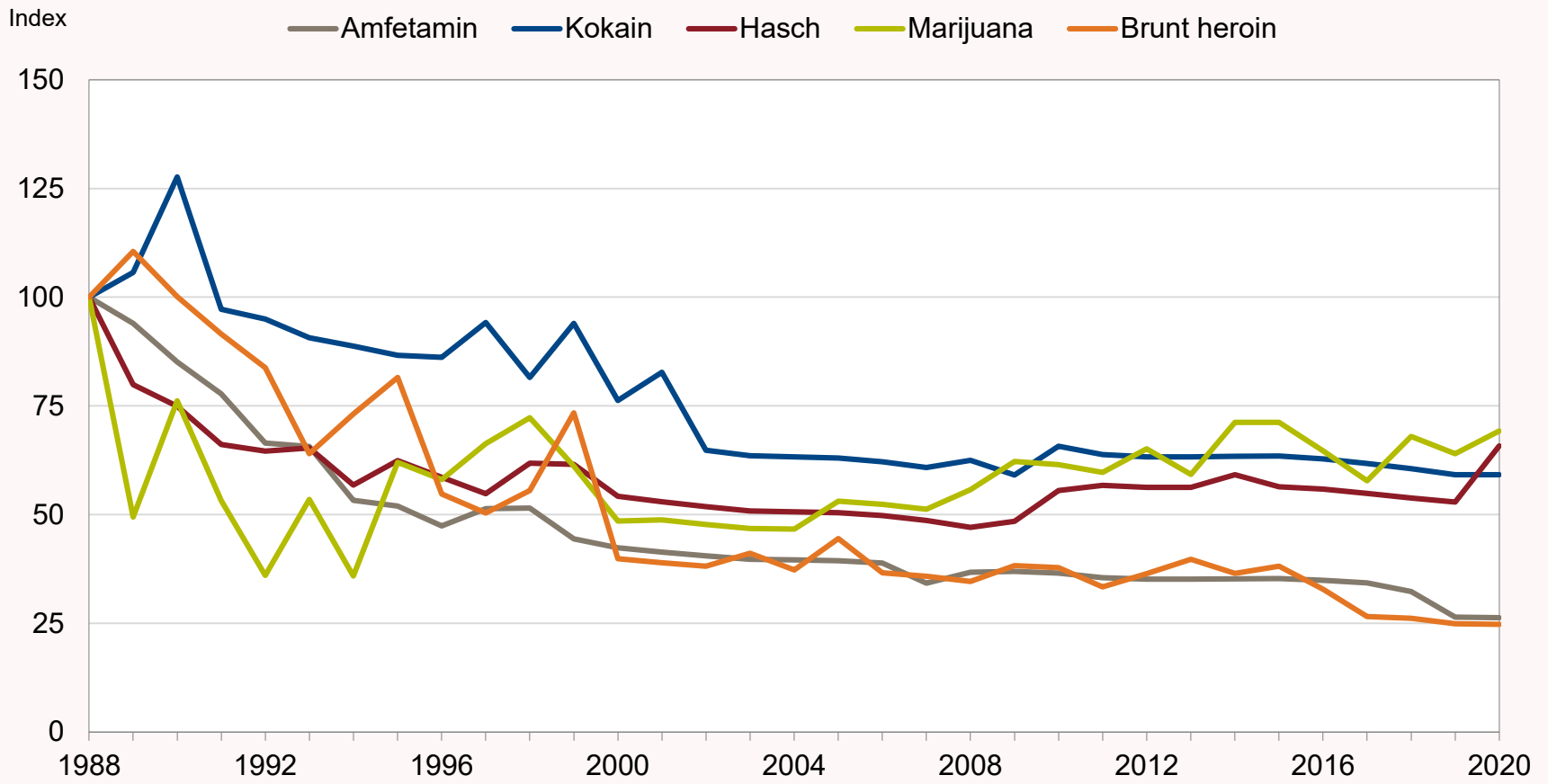


Källa: Narkotikaprisutvecklingen i Sverige 1988-2020

Gatuprisutvecklingen för amfetamin, kokain, hasch, marijuana, ecstasy, brunt heroin och LSD. Medianvärden, reala priser, 2020 års penningvärde. Kronor per gram.



Realprisjusterad och indexerad gatuprisutveckling för hasch, marijuana, amfetamin, kokain och brunt heroin. 1988–2020. Index 1988=100.



Pandemieffekter?

- Pandemifrågor ställdes under 2020.
- Viss påverkan hade upplevts, dock främst temporär. Cannabis minskat i tillgänglighet men kokain ökat.
- Inga större prisförändringar utom för hasch (+ i viss mån marijuana). Stora cannabisbeslag på Europamarknaden innan pandemin. Stora cannabisbeslag i Sverige under 2020.
- Analys EMCDDA april 2021: "...the drug market has been remarkably resilient to disruption caused by the pandemic...".

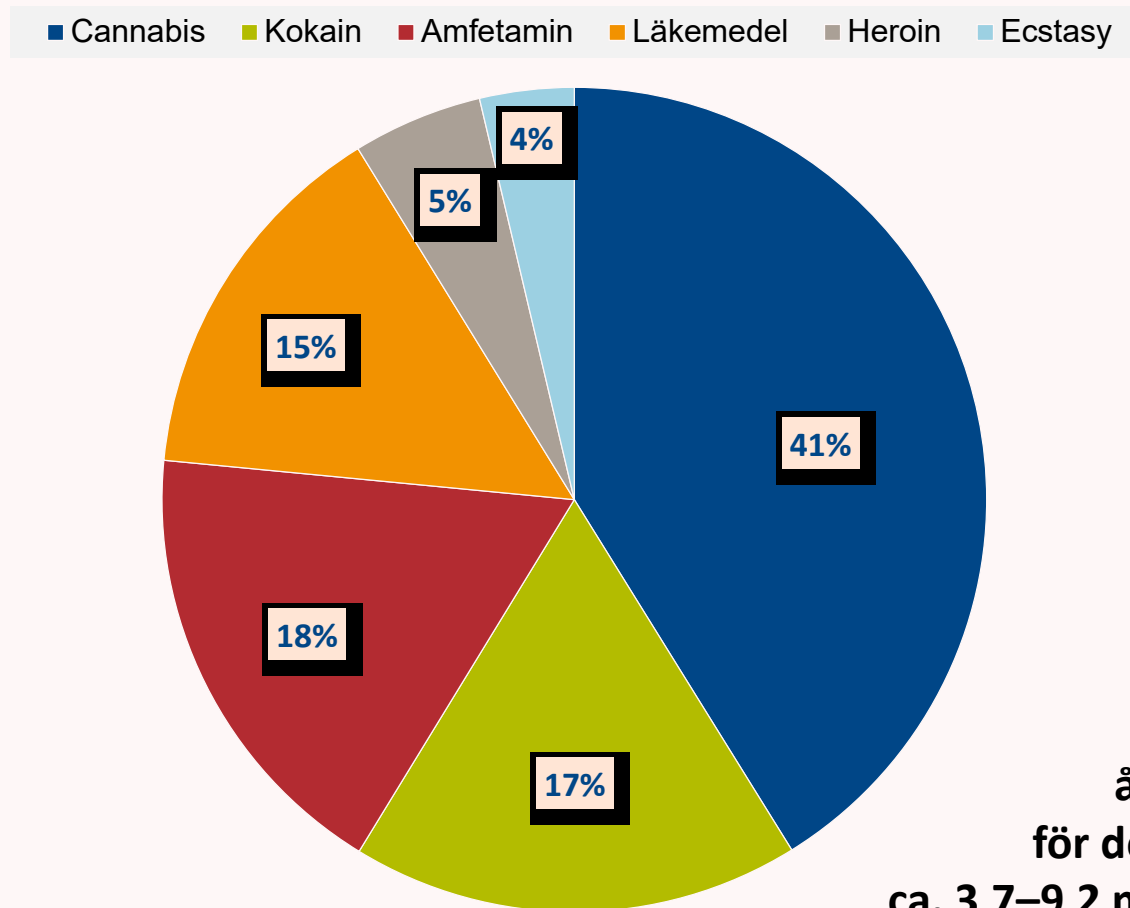
Omsättning. Men hur räknar vi?

- 5-årsmedelvärden, 2016–2020

Exempel med hasch:

- Haschbeslag: Tull 1,5 ton + Polis 1,5 ton = ca 3 ton
- Transitavdrag 20% ger 2,3 ton ämnat till Sverige
(Om transit 10% så 2,6 ton till Sverige)
- Beslagsandel: Tull+polis tar 20% av det till Sverige:
 $2,3 / 0,2 = 11,5 (-2,3) \rightarrow \underline{9,2 \text{ ton på svenska marknaden}}$
- Beslagsandel: Tull+polis tar 10%, och transit 10%:
 $2,6 / 0,1 = 26 (-2,6) \rightarrow \underline{23,4 \text{ ton på svenska marknaden}}$
- Gatupris 108 kr. Omsättning 1,0 (2,5) miljarder kr

Omsättningsandelar för cannabis, amfetamin, kokain, heroin, ecstasy och läkemedel. Genomsnitt beräknade för perioden 2016–2020.



Avrundning

- Flera nya narkotikasorter (inkl. läkemedel) i utbudet
- Utökade digitala kontakt- och distributionssätt
- Historiskt hög tillgänglighet på narkotika idag, såväl ekonomiskt som fysiskt
 - Ökad konsumtion
- Enligt rapportens skattningar omsätter den svenska narkotikamarknaden årligen mellan 3–9 miljarder kr, vinstmöjligheter torde därmed finnas
- Pandemin gav sannolikt endast mindre och mera tillfälliga effekter på narkotikatillgängligheten 2020, internationellt och i Sverige

Tack för uppmärksamheten!



Ulf Guttormsson
ulf.guttormsson @can.se